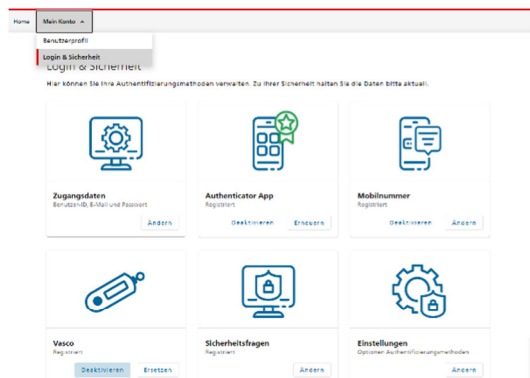




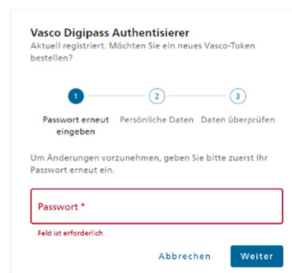
Anleitung Vasco Digipass Authentisierer Ersatzbestellung

Im nachfolgenden Dokument erfahren Sie, wie Sie einen Ersatz für Ihren Vasco Digipass Authentisierer bestellen können. Loggen Sie sich bitte im [CH-LOGIN Portal](https://www.myaccount.eiam.admin.ch/) unter der Adresse <https://www.myaccount.eiam.admin.ch/> ein.



Nach dem Einloggen klicken Sie links auf «Authentifizierungsmethoden»

Dann klicken Sie bei Vasco Digipass Authentisierer auf «Ersetzen» und wählen «Ersetzen».



Geben Sie ihr Passwort ein

Vasco Digipass Authentisierer
Aktuell registriert. Möchten Sie ein neues Vasco-Token bestellen?

1 2 3

Passwort erneut eingeben Persönliche Daten Daten überprüfen

Wenn Sie Ihren aktuellen Vasco Digipass Authentisierer nicht mehr verwenden können, füllen Sie die folgenden Felder aus, um einen Ersatz zu bestellen. Bitte beachten Sie: Ihr aktueller Authentisierer wird sofort von Ihrem Konto getrennt.

E-Mail-Adresse
st****st@sy****kom.de

Grund für den Austausch *
Sonstiges

Vorname *
Test

Nachname *
Test

Adresszeile 1 *
Adress

Adresszeile 2

Land *
Schweiz

Stadt *
City

Postleitzahl *
0000

Korrespondenzsprache
Deutsch

E-Mail-Adresse des Genehmigers *
approver@approver.com

Bemerkungen


Lieferart *
Standard

Lieferung Standard innerhalb von 3 Tagen, Expressbestellung bis 09:00 Uhr, Lieferung am selben Tag (mit Zusatzkosten).

Abbrechen Weiter

1. Füllen Sie hier alle Angaben aus. Wichtig ist es, die E-Mail Adresse der genehmigenden Person zu kennen und einzugeben.
2. Klicken Sie auf «Weiter».

Vasco Digipass Authentisierer
Aktuell registriert. Möchten Sie ein neues Vasco-Token bestellen?



Passwort erneut eingeben Persönliche Daten Daten überprüfen

Ihr Vasco Digipass Authentisierer wird an die untenstehende Adresse geschickt. Sie werden es in ein paar Tagen erhalten. Ihr aktueller Authentisierer wird sofort von Ihrem Konto getrennt.

E-Mail-Adresse
st*****st@sy*****om.de

Name
Test Test

Privatadresse
Address
0000 City
Schweiz

Korrespondenzsprache
Deutsch

E-Mail-Adresse des Genehmigers
approver@approver.com

Bemerkungen

Grund für den Austausch
Sonstiges


Lieferart
Standard innerhalb von 3 Tagen

[Zurück](#) [Bestellung senden](#)

1. Überprüfen Sie nochmals Ihre Angaben.
2. Mit «Bestellung senden» wird die Bestellung dem Genehmiger zugesendet.

Ihr Antrag wird an die genehmigende Person gesandt und die Bestellung ausgelöst. Das Gerät wird per Post zu der genannten Adresse geliefert (ID ist für den Empfang notwendig). Die Auslieferung kann bis zu 5 Tage dauern.

Vasco Digipass Authentisierer
Nicht registriert. Registrieren?



Passwort erneut eingeben Seriennummer Auswahl Anwendung Bestätigungsc ode

Um Ihren Vasco Digipass Authentisierer mit Ihrem eIAM-Konto zu verknüpfen, müssen Sie sich auf einer Anwendung authentisieren, auf die Sie damit bereits zugreifen.

Anwendung *
VDI-Admin

Passwort *

Feld ist erforderlich

[Zurück](#) [Weiter](#)

1. Geben Sie die Seriennummer Ihres Vasco-Gerätes ein. Diese Nummer befindet sich auf der Rückseite des Gerätes.
2. Gehen Sie mit «Weiter» zum nächsten Schritt.
3. Falls Sie den Vasco Digipass Authentisierer über den Bestellantrag erhalten haben, ist die Registrierung nach dem Prüfen der Seriennummer abgeschlossen.