



## Modifications des données utilisateur et d'accès

Immédiatement après la première LOGIN sur le site <https://www.eiam.admin.ch/> vous accédez à vos données d'utilisateur et d'accès. Remplissez les champs en suivant ces instructions.

**A**

Page d'accueil Mon compte

Profil de l'utilisateur

Vous trouverez vos données personnelles ici. Pour votre sécurité, veuillez les garder à jour.

M. Mme Mx

Prénom \*  
Eduard

Nom de famille \*  
Eduard

Date de naissance \*

Langue de correspondance  
Deutsch

Ligne d'adresse 1

Ligne d'adresse 2

Pays

Ville

No. postal

Annuler les modifications Enregistrer

Entrez les données suivantes dans les données de l'utilisateur :

1. date de naissance
2. adresse
3. Cliquez sur "Enregistrer" lorsque vous avez terminé.

**B**

Page d'accueil Mon compte

Profil de l'utilisateur

Connexion et sécurité

Vous pouvez gérer vos méthodes d'authentification ici. Pour votre sécurité, veuillez les garder à jour.

Vous vous êtes connecté(e) sans authentification à deux facteurs. L'authentification à deux facteurs est requise pour modifier vos données. Si vous n'avez pas activé de méthode d'authentification à deux facteurs, veuillez en activer au moins une sur votre compte et vous reconnecter.

Données d'accès  
Identifiant de l'utilisateur, adresse électronique et mot de passe  
Modifier

Application d'authentification  
Pas enregistré  
Enregistrer

Numéro de téléphone portable  
Pas enregistré  
Enregistrer

Vasco  
Pas enregistré  
Demander Enregistrer

Questions de sécurité  
Pas enregistré  
Enregistrer

Cliquez sur "Mon compte" en haut, puis sur "Connexion et sécurité" et enregistrez les questions de sécurité.

Ils sont nécessaires pour que vous puissiez utiliser l'authentification à deux facteurs.

Vous pouvez utiliser n'importe quelle application d'authentification ou envoyer un SMS à un numéro de téléphone mobile ou fixe.

**C**

Questions de sécurité

En cliquant sur le bouton «Enregistrer», les questions de sécurité enregistrées seront remplacées par celles définies ici.

Saisir à nouveau le mot de passe Questions de sécurité

Question de sécurité 1 \*

Réponse 1 \*

Question de sécurité 2 \*

Réponse 2 \*

Question de sécurité 3 \*

Réponse 3 \*

Annuler Enregistrer

Questions de sécurité

En cliquant sur le bouton «Enregistrer», les questions de sécurité enregistrées seront remplacées par celles définies ici.

Saisir à nouveau le mot de passe Questions de sécurité

Pour effectuer des modifications, veuillez d'abord saisir à nouveau votre mot de passe.

Mot de passe \*

Annuler Continuer

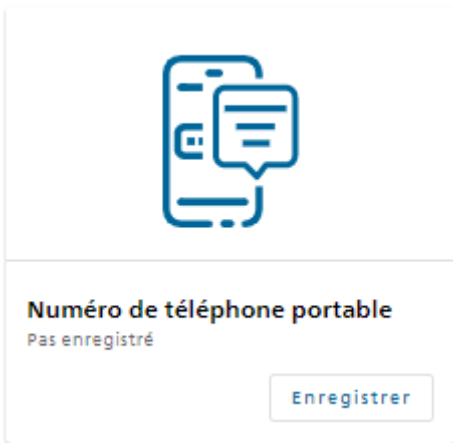
Avant de pouvoir enregistrer les questions de sécurité, veuillez saisir votre mot de passe.

Sélectionnez une question de sécurité à la fois en cliquant sur le petit triangle, puis saisissez la réponse correspondante.

Veuillez faire attention aux majuscules et aux minuscules, car elles sont déterminantes pour l'utilisation des questions.

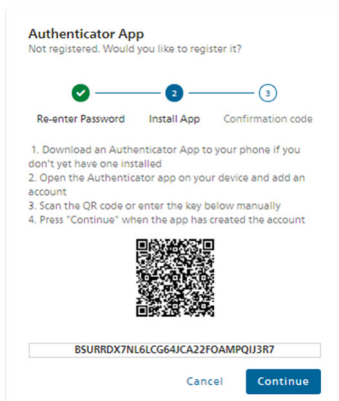
Une fois que vous avez sélectionné et répondu aux questions de sécurité, cliquez sur "Enregistrer".

D

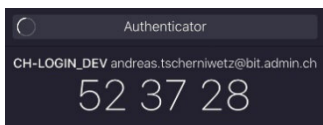


Vous pouvez maintenant choisir une autre méthode d'authentification. Allez de nouveau dans "Connexion et sécurité" et cliquez sur "Enregistrer" pour la méthode souhaitée.

E



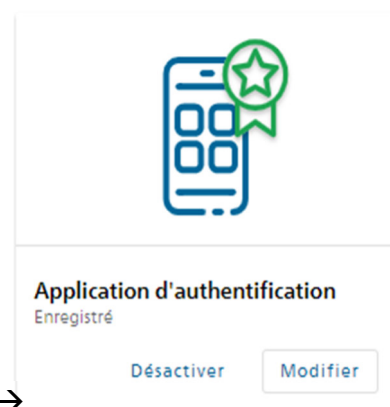
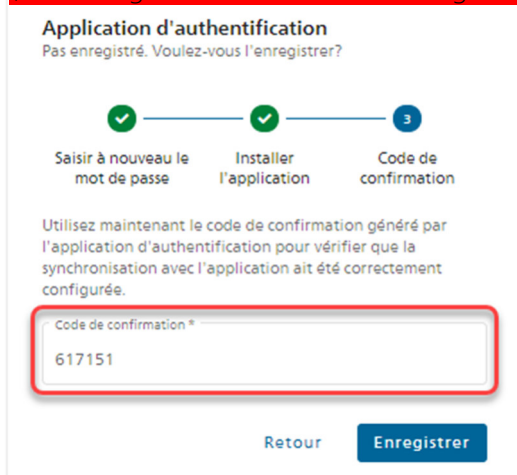
Après avoir saisi votre mot de passe, vous pouvez enregistrer n'importe quelle application **d'authentification** comme méthode d'authentification. Vous pouvez le télécharger depuis la boutique d'applications de votre smartphone. Les applications les plus populaires sont celles de Google ou de Microsoft, qui sont disponibles indépendamment du système. Vous lancez l'application et scannez le code QR affiché. Ensuite, l'application vous montre un code à six chiffres.



Vous pouvez voir ici des exemples de codes de Google (noir) et de Microsoft (blanc).

F

Veillez saisir le code affiché et cliquer sur **"Code de Confirmation"** (according to screenshot it's « Enregistrer »).



Si le code est correct, l'application **d'authentification** sera activée. →

G

**Numéro de téléphone portable**  
Pas enregistré. Voulez-vous l'enregistrer?

1 — 2 — 3

Saisir à nouveau le mot de passe    Numéro de téléphone    Code de confirmation

Veuillez saisir un numéro de téléphone portable. Vous recevrez par SMS le code nécessaire pour poursuivre.

Numéro de téléphone \*

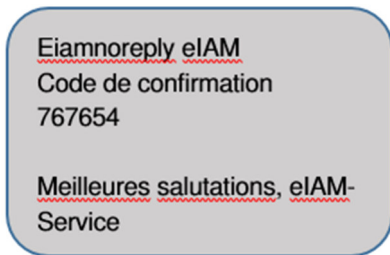
+41791234567

Annuler    Continuer

Après avoir saisi votre mot de passe, vous pouvez procéder à l'activation.

1. Entrez maintenant votre numéro de téléphone
2. Cliquez sur "Continuer" pour passer à la page suivante.

H



Un SMS contenant un code de confirmation sera envoyé au numéro de téléphone que vous avez saisi.

I

**Numéro de téléphone portable**  
Pas enregistré. Voulez-vous l'enregistrer?

1 — 2 — 3

Saisir à nouveau le mot de passe    Numéro de téléphone    Code de confirmation

Nous avons envoyé un code de confirmation au numéro suivant: 0041791752874.

Code de confirmation \*

748373

Retour    Enregistrer

Vous n'avez pas reçu de code?  
Nouveau code

1. Saisissez ce code dans le champ correspondant.
2. Dès que vous aurez cliqué sur "Enregistrer", il sera vérifié.

J

**Numéro de téléphone portable**  
Enregistré

Désactiver    Modifier

Si le code est correct, votre numéro de téléphone sera enregistré.

FIN