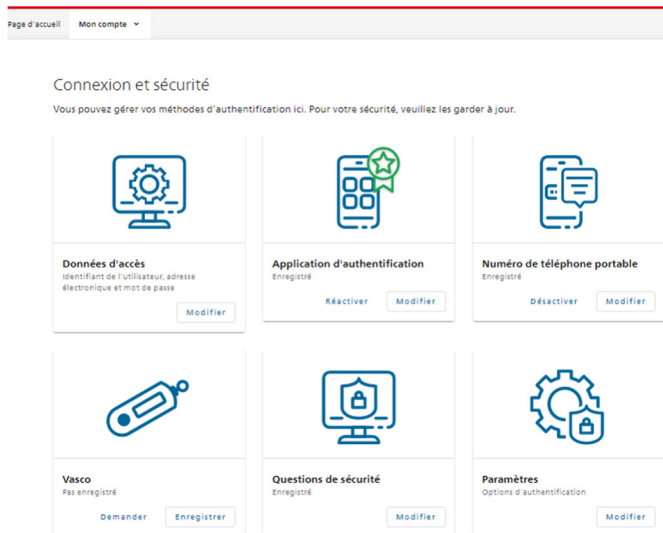




## Guide désactivation du numéro de téléphone

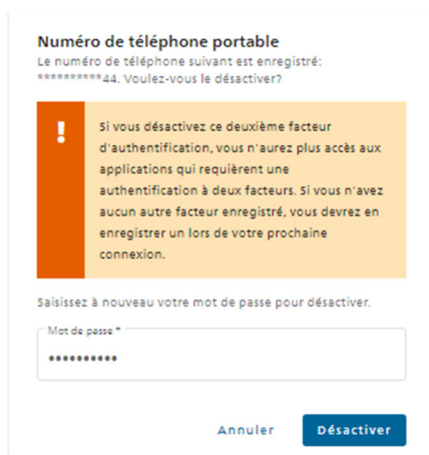
Dans le document suivant, vous apprendrez comment désactiver votre numéro de téléphone. Vous pouvez accéder ici au portail CH-LOGIN <https://www.myaccount.eiam.admin.ch/>.

A



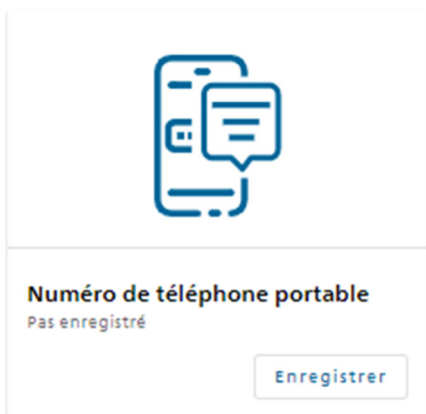
Si vous souhaitez désactiver votre numéro de téléphone, vous pouvez le faire dans l'écran "Connexion et sécurité". Pour le numéro de téléphone portable, cliquez sur "Désactiver".

B



Confirmez le message d'avertissement en cliquant sur "Désactiver".

C



Vous avez désactivé le numéro de téléphone. Si vous accédez à une application qui en a besoin, vous pouvez l'enregistrer à nouveau.

FIN