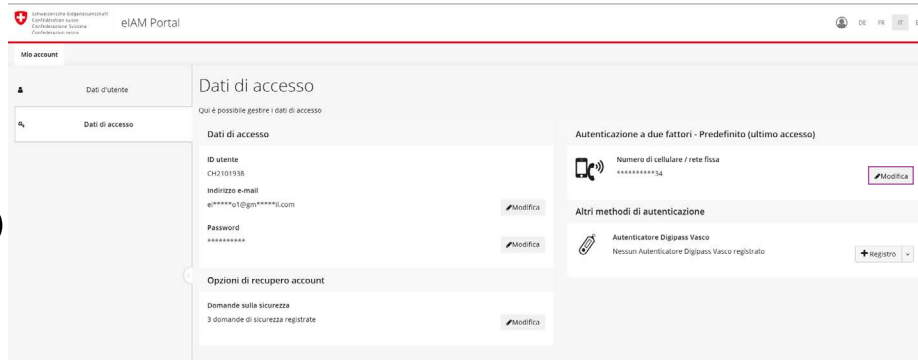


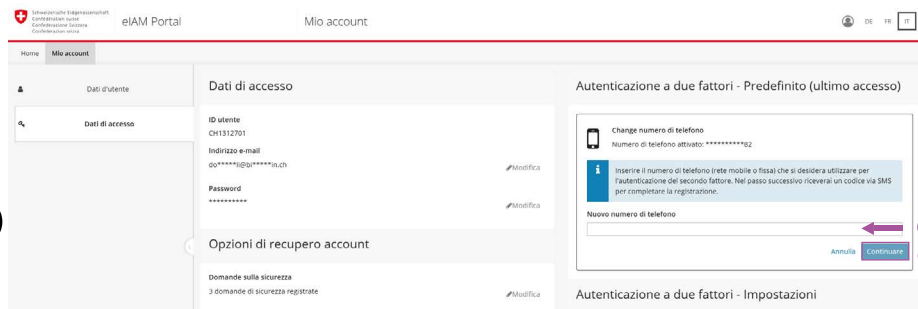


Istruzioni per la modifica del numero di telefono

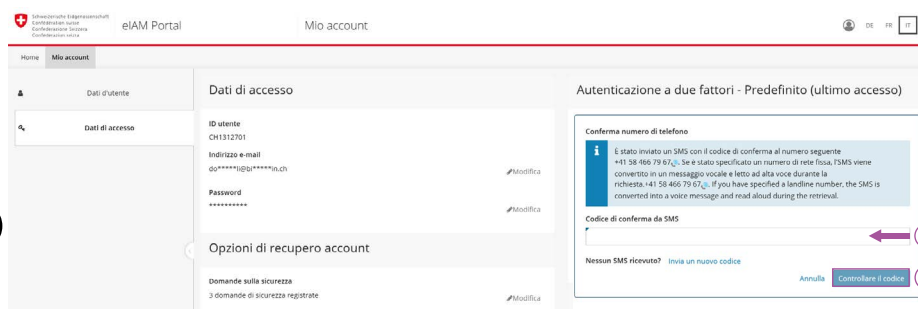
Questo documento spiega come cambiare il suo numero di telefono. Da [qui](#) si accede al portale CH-LOGIN.



Se il suo numero di telefono è cambiato, può modificarlo nella rubrica „Dati di accesso“. Per effettuare questa operazione, clicchi su „Modifica“ affianco al campo „numero di cellulare/telefono“



1. Inserisca il suo nuovo numero di telefono.
2. Clicchi su „Avanti“.



1. Un codice sarà inviato al suo nuovo numero di telefono. Inserisca questo codice nel campo „Codice di conferma SMS“.
2. Il suo nuovo numero di telefono è stato salvato.

FINE