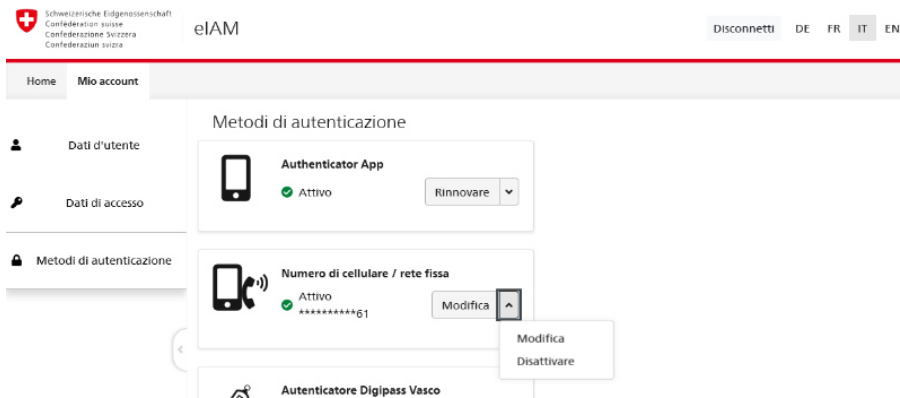




Istruzioni Disattivare il numero di telefono

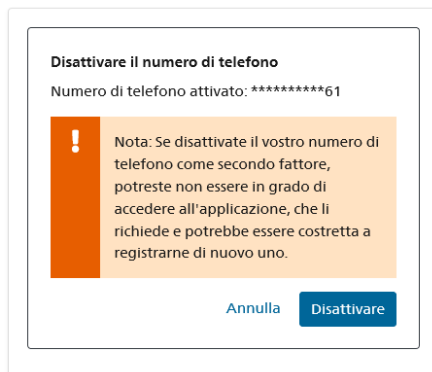
Nel seguente documento imparerete come disattivare il vostro numero di telefono. Qui potete accedere al portale CH-LOGIN <https://www.myaccount.eiam.admin.ch/>.

A




Se volete disattivare il vostro numero di telefono, potete farlo nella sezione Cambiare "metodi di autenticazione". Per il numero di telefono cellulare/linea fissa, fare clic su "Disattivare". Dopo aver inserito la password appare la seguente schermata

B



Confermare il messaggio di avvertimento con "Disattivare".

C



Avete disattivato il numero di telefono. Se si accede a un'applicazione che ne ha bisogno, è possibile registrarla di nuovo.

FINE